

PLUS QUE JAMAIS, C'EST L'ANNÉE POUR PILOTER SES APPORTS D'AZOTE AVEC FARMSTAR !

Dans un contexte inédit de flambée des prix des azotés avec une unité d'azote avoisinant les 2€, le pilotage de sa dose d'azote au plus près des besoins de sa culture apparaît aujourd'hui comme primordial.



COLZA :

En l'absence de recours à un outil de pilotage, chaque agriculteur est dans l'obligation d'effectuer des pesées manuelles sur chacune de ses parcelles afin de connaître exactement l'azote absorbé par la culture durant l'hiver.

La précision de Farmstar vous permettra d'obtenir la quantité d'azote absorbé en entrée et sortie hiver en prenant en compte les possibles hétérogénéités intraparcellaires.

Témoignage d'un sociétaire Valfrance



BLÉ :

Suivant les conditions climatiques de l'hiver et le potentiel de la parcelle, la quantité d'azote absorbé par la culture en sortie hiver est différente d'une parcelle à l'autre au sein d'une même exploitation.

La prise de vue satellite permet de quantifier l'azote absorbé par la parcelle afin de calculer au plus juste la dose totale d'azote à apporter afin d'atteindre l'objectif de rendement escompté.

⚠ En fonction du développement de votre culture, réajustez votre dose prévisionnelle grâce à votre conseil azote fin montaison. Le pilotage du dernier apport est l'un des points clés pour atteindre le taux de protéines conforme pour un débouché meunier.

MODULATION

Si vous êtes équipés, vous pouvez également réaliser de la modulation intraparcellaire en téléchargeant directement sur le portail Farmstar votre carte de modulation à intégrer à la console de votre matériel. Cela vous permettra d'ajuster vos doses au plus proche des besoins de la plante. En cas de difficulté, Valfrance vous accompagne pendant la saison pour générer les fichiers de modulation.



Rappel Réglementaire :

Le recours à un outil de pilotage en saison est obligatoire pour les parcelles de blé sous contrat QB



Farmstar en deux minutes



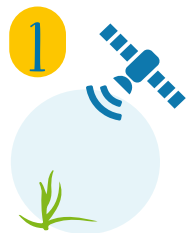
FARMSTAR
C'EST QUOI ?

C'est un service dédié à l'optimisation de la fertilisation azotée et des régulateurs.

Dans le but d'améliorer la rentabilité de votre exploitation, FARMSTAR repose sur l'imagerie satellite pour vous proposer des conseils agronomiques précis sur Blé, Colza et Orge d'Hiver.



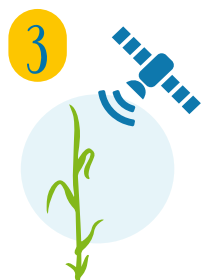
BLÉ



Sortie hiver, entre tallage et épi 1 cm

Dose totale

Dose prévisionnelle d'azote moyenne pour la parcelle (avec mesure de l'azote absorbé)
+ Estimation du risque de verse sortie hiver



Entre 1 et 2 nœuds

Bilan de croissance au redressement

Carte de densité de peuplement
+ Risque de verse au stade 1-2 nœuds
Fichier de modulation
Préconisation de traitement

2

4

5

Autour du stade épi 1 cm

Dose et fractionnement

Pour l'apport au stade épi 1 cm
Fichier de modulation de l'apport

Fin montaison

Préconisation azote

Carte avec dose à apporter à ce stade
Fichier de modulation de l'apport


Avant floraison

Bilan de croissance fin montaison

Carte de densité de peuplement




COLZA



Bilan entrée hiver

(Valeur moyenne de l'azote absorbé par la plante)

2



Bilan sortie hiver

(Valeur moyenne de l'azote absorbé par la plante)

Préconisation dose totale

Carte avec dose totale d'azote à apporter
Fichier de modulation de l'apport



COLZA ASSOCIÉ

Possibilité d'intégrer une plante compagne avec le colza.

En cas de mélange, prendre l'espèce la plus représentative du mélange. Espèce possible : fenugrec, féverole, lentille, trèfle ou vesce.

Attention : pour le bon fonctionnement de l'outil, la plante compagne doit être détruite à la sortie de l'hiver.

Une estimation visuelle du couvert est à indiquer lors de la commande : absence, peu visible, équivalent au colza, recouvre à 70 % le colza et couvre à 100 % le colza.



Nom / Société :

Code Sociétaire :

Téléphone :

Technico-commercial :

Afin de pouvoir souscrire au service Farmstar dès à présent, n'hésitez pas à nous renvoyer ce coupon par mail ou courrier. Pour les abonnés Smag Farmer, nous pourrions récupérer également vos contours via la cartographie; pour les autres, cela se fera via TéléPac. Afin de faciliter la prise de commande, merci de compléter le tableau ci-dessous :

Nom de la parcelle	Surface	N° Ilot PAC	Commune

Coupon à retourner à l'attention de Clotilde Bahu - cbahu@valfrance.fr
49, Avenue Georges Clemenceau - BP 50021 - 60302 Senlis Cedex - Tél. : 03.44.53.89.90