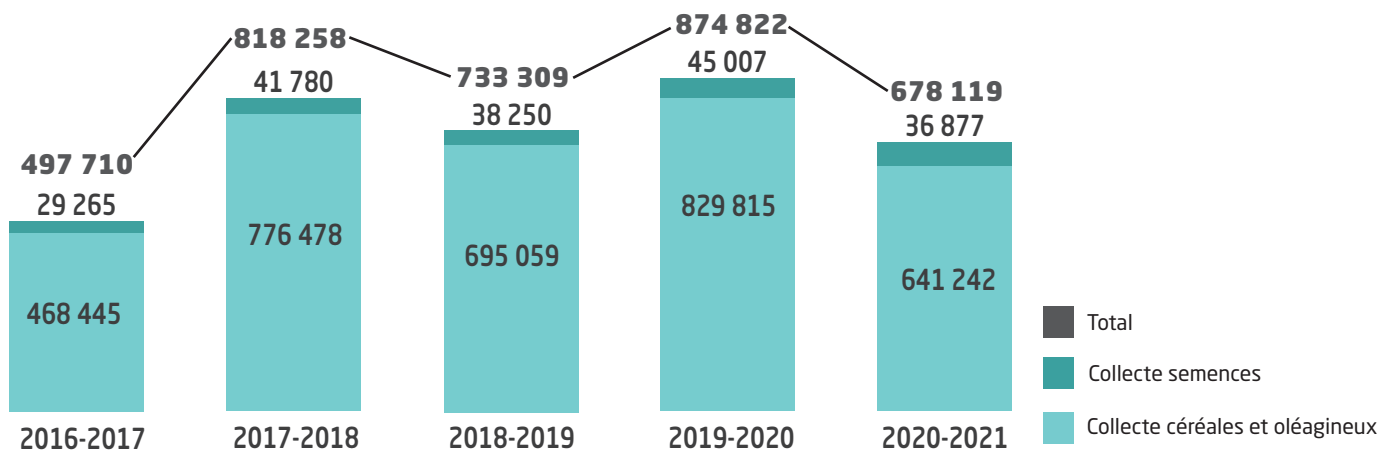


# SYNTHÈSE DES COMPTES CLOS AU 30 JUIN 2021

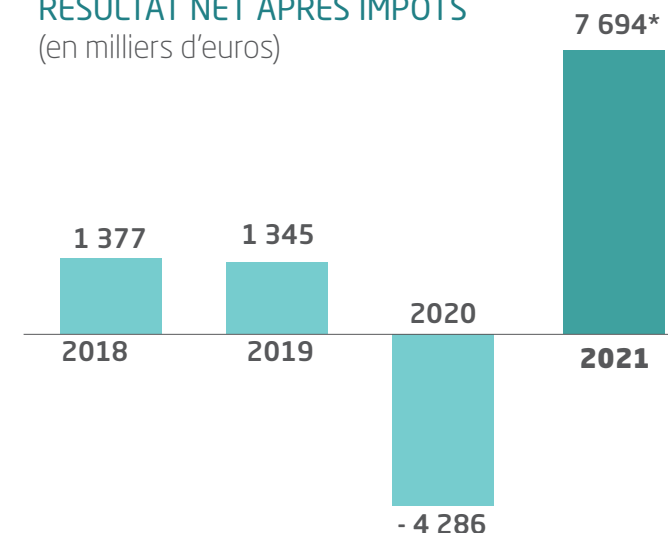


**VALFRANCE**

## COLLECTE CONVENTIONNELLE EN TONNES



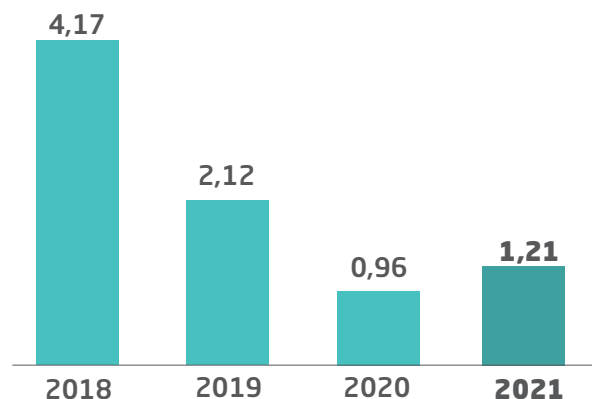
## RÉSULTAT NET APRÈS IMPÔTS (en milliers d'euros)



**\*90% induit par la plus-value de cession du site de Senlis, non ristournable.**

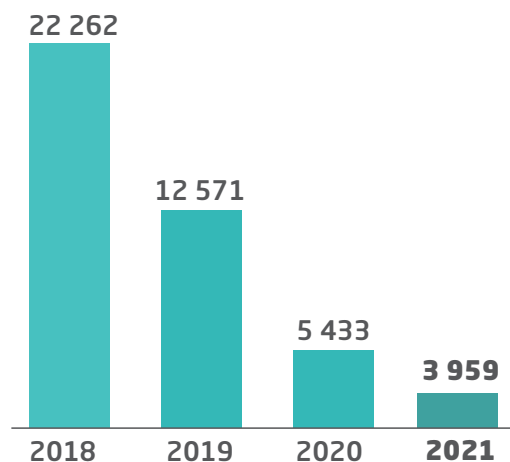
## EFFET DE LEVIER

(Dettes Financières Nettes / EBITDA)



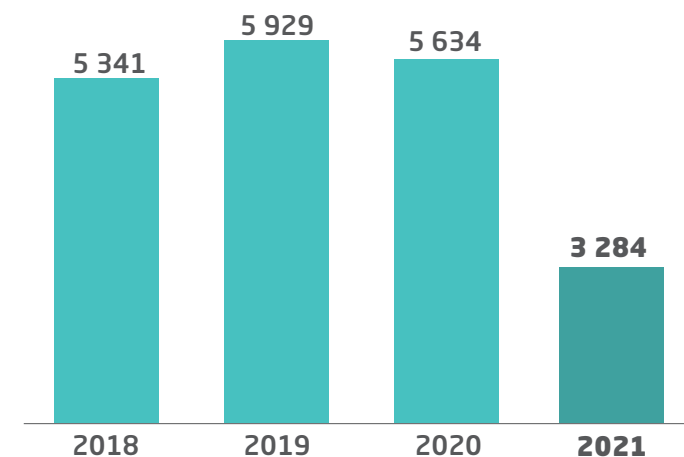
## DETTES FINANCIÈRES NETTES (CT+LT)

(en milliers d'euros)



## EBITDA (EBE RETRAITÉ)

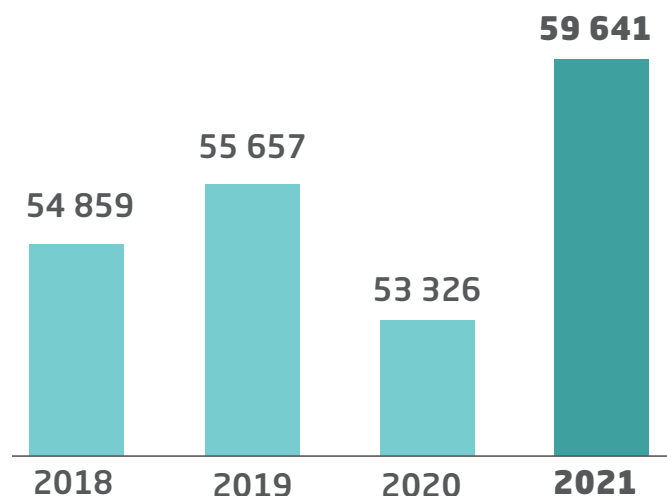
(en milliers d'euros)



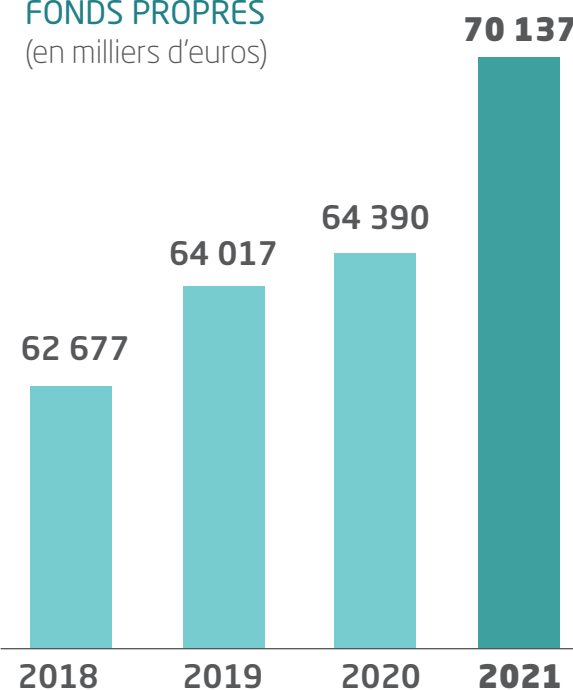
## BILAN AU 30 JUIN 2021 EN K€

ACTIF	PASSIF
Actif net immobilisé <b>59 641</b>	Ressources stables <b>99 422</b>
	Dont capitaux propres <b>62 769</b>
	Dont provisions et RC <b>7 368</b>
	Total fonds propres <b>70 137</b>
	Endettement MLT <b>29 285</b>
Actif circulant <b>99 292</b>	Passif court terme <b>59 511</b>
Dont trésorerie CT <b>31 935</b>	Dont endettement CT <b>6 609</b>
<b>Total 158 933</b>	<b>Total 158 933</b>

IMMOBILISATIONS NETTES  
(en milliers d'euros)



FONDS PROPRES  
(en milliers d'euros)



## CHIFFRES CONSOLIDÉS (GROUPE)

CHIFFRE D'AFFAIRES  
CONSOLIDÉ  
**225 M €**

FONDS PROPRES CONSOLIDÉS  
**72,6 M €**

EBITDA  
**3,7 M €**

DETTES FINANCIÈRES NETTES  
(CT+LT)  
**3,9 M €**

EFFET DE LEVIER  
(DFN / EBITDA)  
**1,05**

INDÉPENDANCE FINANCIÈRE  
(DFN / CAPITAUX PROPRES)  
**0,05**

SALARIÉS PERMANENTS (CDI)  
**162**